

# MANUAL

## ED 2016.2

REVISÃO DE CONHECIMENTOS PRÉVIOS  
FORMAÇÃO GERAL  
PLATAFORMA AVA



# BOAS-VINDAS

Seja bem-vindo aos Estudos Dirigidos (EDs). É com grande satisfação que apresentamos a você o Manual dos EDs, bem como o tutorial de funcionamento do Ambiente Virtual de Aprendizagem (AVA). Antes de começarmos, é importante apresentarmos qual é a ideia central das nossas atividades, bem como qual o respaldo legal que fundamenta sua importância e realização.

Os Estudos Dirigidos (EDs) foram instituídos como uma inovadora modalidade de atividades complementares de ensino. Elaboramos os EDs de acordo com o prescrito no Parecer nº 67 do CNE/CES, que estabelece um referencial para as Diretrizes Curriculares Nacionais dos Cursos de Graduação. Além disso, a Resolução CNE/CES nº 2/2007, que dispõe sobre a carga horária e os procedimentos relativos à integralização e duração dos cursos de graduação e bacharelados, fundamenta a necessidade de estabelecermos atividades complementares obrigatórias que desenvolvam as habilidades e competências dos alunos em paralelo com as disciplinas regulares.

A proposta dos EDs é a concretização do desejo institucional, manifestado nos Projetos Pedagógicos dos Cursos, de fazer da educação, em todos os níveis, um instrumento de inclusão social. Uma educação comprometida com a formação de atitudes, habilidades, interesses e valores que perpassam toda a realidade social, contribuindo, dessa forma, para mudanças de comportamentos a partir de uma formação acadêmica interdisciplinar e completa. Convidamos você a participar ativamente desse processo, realizando as leituras e atividades propostas com o objetivo de ampliar sua formação e garantir um bom desempenho profissional.

Boa leitura!

# SUMÁRIO

COMO ESTÃO ORGANIZADOS OS EDs? _____	4
REVISÃO DE CONHECIMENTOS PRÉVIOS _____	6
Composição das atividades, frequência e nota _____	7
FORMAÇÃO GERAL _____	8
Composição das atividades, frequência e nota _____	9
FORMAÇÃO GERAL (ED - Formação de Professores) _____	12
Composição das atividades, frequência e nota _____	13
INTERPOSIÇÃO DE RECURSO DA AVALIAÇÃO ON-LINE _____	14
ORIENTAÇÕES SOBRE PLÁGIO _____	15
PRAZOS _____	17
CRONOGRAMA REVISÃO DE CONHECIMENTOS PRÉVIOS _____	19
CRONOGRAMA FORMAÇÃO GERAL _____	20
ANEXOS MANUAL DE UTILIZAÇÃO DO AVA _____	21

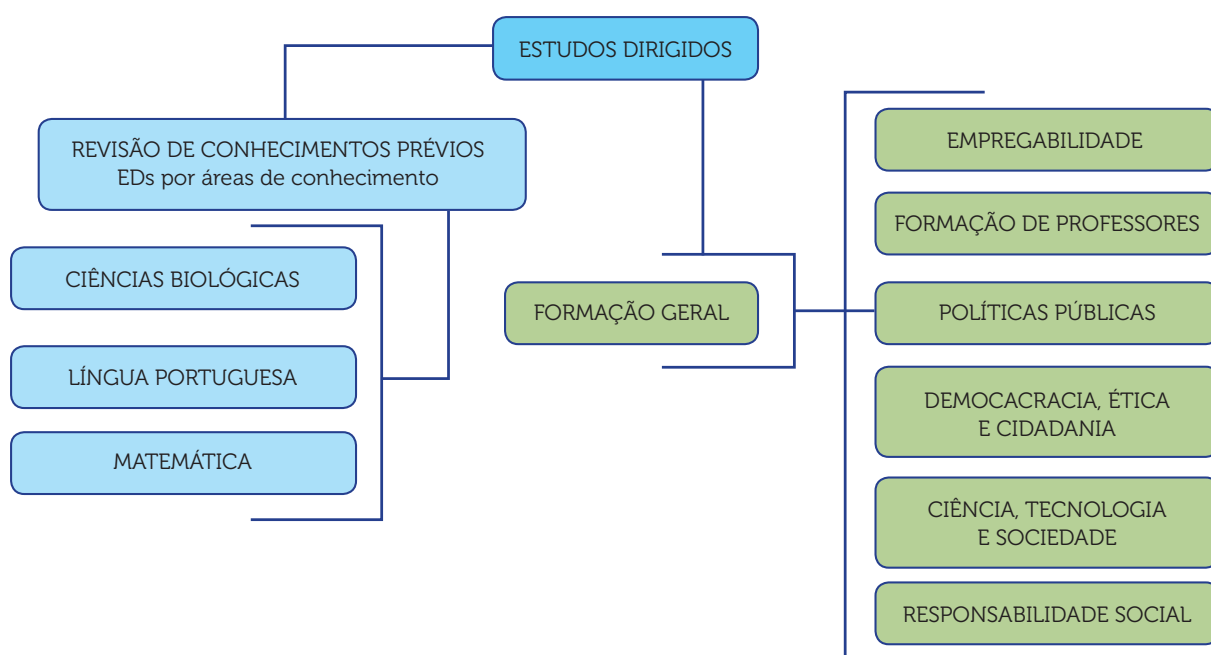


**COMO ESTÃO  
ORGANIZADOS OS EDs?**



# COMO ESTÃO ORGANIZADOS OS EDs?

Com o objetivo de ampliarmos o alcance dos conteúdos e atividades complementares, dividimos os EDs em duas etapas: Revisão de Conhecimentos Prévios e Formação Geral.



Os Estudos Dirigidos de Conhecimentos Prévios (Ciências Biológicas, Língua Portuguesa e Matemática) são elaborados para revisar os conteúdos já estudados por você durante sua vida escolar. Além disso, servem para o nivelamento e oportunizam um melhor desempenho nas disciplinas regulares oferecidas, considerando que colaboram para a melhora e aprofundamento dos conteúdos que você estudará nas disciplinas do seu curso.

# REVISÃO DE CONHECIMENTOS PRÉVIOS

Língua Portuguesa	Ciências Biológicas	Matemática
ED - Gramática	ED – Genética e Qualidade de Vida	ED - Lógica Matemática
ED - Interpretação de Textos		ED - Funções
ED - Comunicação Oral e Escrita		ED - Álgebra e Geometria

Os EDs de Revisão de Conhecimentos Prévios são realizados através de listas de exercícios que você deverá fazer regularmente. A primeira lista de exercícios desses EDs estará disponibilizada para seu estudo no momento em que seu acesso ao AVA for liberado e conforme o cronograma. Cada lista será composta por 10 (dez) questões de múltipla escolha e oferecem, também, materiais didáticos que tratam sobre os conteúdos dos exercícios.

Ao concluir a sua primeira lista, com no mínimo 60% (sessenta por cento) de acertos, a lista seguinte será liberada. Dessa forma, você poderá realizar todas as listas de acordo com seu rendimento. É importante sempre estudar o conteúdo previsto antes de realizar as questões, desse modo, você garante um bom desempenho na atividade. Em todas as listas, você terá a oportunidade de realizar quantas tentativas forem necessárias para alcançar o rendimento esperado. Aproveite para revisar as questões que errou e tentar novamente.

## ATENÇÃO

A liberação das listas segue o cronograma disponível neste Manual, fique atento para realizar as atividades de acordo com as datas previstas e não perca os prazos.

# Composição das atividades, frequência e nota

Atividade	Nº Questões	Tentativa	Frequência	Peso na Média	Pré-requisito
Lista de exercícios 1	10	inúmeras	12,50 %	-	-
Lista de exercícios 2	10	inúmeras	12,50 %	-	60% de acerto na lista de exercício 1
Lista de exercícios 3	10	inúmeras	12,50 %	-	60% de acerto na lista de exercício 2
Lista de exercícios 4	10	inúmeras	12,50 %	-	60% de acerto na lista de exercício 3
Lista de exercícios 5	10	inúmeras	12,50 %	-	60% de acerto na lista de exercício 4
Lista de exercícios 6	10	inúmeras	12,50 %	-	60% de acerto na lista de exercício 5
Avaliação on-line	10	1	25 %	10	-
Total	70	-	100 %	10	-

A avaliação on-line é composta por 10 (dez) questões objetivas. No final do semestre, de acordo com o cronograma, a avaliação on-line será liberada e você terá esse prazo para realizar as questões. Você poderá revisar suas respostas antes de finalizar e enviar sua avaliação. Aproveite essa chance para conferir os conteúdos e analisar se suas respostas estão de acordo com seus estudos. Essa avaliação não prevê Prova de Segunda Chamada, Prova Substitutiva e nem Exame Final, considerando que o período de realização contempla mais de um dia. Caso você esteja realizando mais de um ED no semestre, você poderá realizar as avaliações em dias diferentes, de acordo com o cronograma.

A frequência do seu Estudo Dirigido será computada a partir da realização das listas de exercícios e da avaliação on-line. Em caso de dúvidas, consulte o quadro anterior e garanta a realização de todas as atividades.

A aprovação estará condicionada à frequência igual ou superior a 75% (setenta e cinco por cento) e nota igual ou superior a 6,0 (seis) pontos na avaliação on-line. Em caso de reprovação, você acumulará o respectivo ED para o próximo semestre. É importante lembrar que os Estudos Dirigidos são atividades complementares obrigatórias, desse modo, você precisará cumprir todas as etapas previstas para conclusão do seu curso.

# FORMAÇÃO GERAL

Temáticas	
ED – Empregabilidade	ED – Educação Ambiental
ED – Políticas Públicas	ED – Democracia, Ética e Cidadania
ED – Ciência, Tecnologia e Sociedade	ED – Responsabilidade Social

Os EDs de Formação Geral têm o objetivo de possibilitar aos alunos o desenvolvimento do pensamento ético, crítico e analítico de temas de grande relevância social, tais como: políticas públicas, responsabilidade socioambiental, novas tecnologias, entre outros, visando a formação de cidadãos preparados de forma adequada para o mercado profissional.

Esses EDs trabalham com temáticas específicas do Exame Nacional de Desempenho dos Estudantes (ENADE). Nas provas do ENADE, você, estudante, é convidado a realizar algumas questões que avaliam as seguintes habilidades:

- raciocinar de forma crítica e analítica;
- lidar com as pessoas.

É importante ressaltar que todas as habilidades serão desenvolvidas conjuntamente. O trabalho em temáticas separadas serve para aprofundarmos em cada tema.





# Composição das atividades, frequência e nota

As atividades são divididas em cinco participações que estarão disponíveis para você e que correspondem a 100% de presença. A frequência será computada desde que alcançados os critérios mínimos descritos a seguir:

% de frequência	Participação	Critérios
15 %	Atividade multimídia	Visualizar todo o conteúdo
25 %	Atividade discursiva 1	Válida – maior ou igual a 60%
15 %	Simulado parcial	Acerto maior ou igual a 60%
25 %	Atividade discursiva 2	Válida – maior ou igual a 60%
20 %	Simulado geral	Acerto maior ou igual a 60%
-	Avaliação on-line	Nota maior ou igual a 6,0

Todas as atividades serão realizadas no Ambiente Virtual de Aprendizagem. Em todos esses EDs, você desenvolverá: Atividade Multimídia, Atividades Discursivas, Simulado Parcial, Simulado Geral e Avaliação on-line.

A sua frequência será computada por meio da realização das atividades, garantindo os critérios mínimos em cada atividade e sua validação nos prazos determinados no calendário. Esclarecendo, você terá que validar no ambiente as seguintes atividades para que sua presença seja confirmada:

**Atividade Multimídia:** está disponível durante todo semestre e poderá ser visualizada quantas vezes desejar, mas a sua presença somente será computada se for realizada dentro do prazo estabelecido pelo calendário, ou seja, somente contará frequência se visualizado todo o conteúdo no período estabelecido.

**Atividades Discursivas:** são atividades que estimulam o desenvolvimento de sua prática discursiva através da análise e redação de um texto a partir do enunciado solicitado, de acordo com a temática. Quando você sinalizar via AVA que “Enviou para Avaliação”, iniciará o momento de análise dos tutores, que poderão validar ou invalidar suas atividades, dependendo de seu desempenho. Nesse sentido, cabe a você acompanhar a situação dos trabalhos publicados e organizar as atividades de acordo com o calendário. A avaliação do tutor será sempre acompanhada do feedback com sugestões e apontamentos referentes ao seu trabalho. A frequência será computada com base na correção da atividade discursiva, obtendo o conceito “válido”.

De acordo com o calendário de realização das atividades do ED, você receberá um guia de possibilidades de respostas das questões discursivas apresentadas. Com esse guia, você poderá se autoavaliar, verificando seu desempenho e planejando o que poderá ser melhorado para a próxima etapa. Utilize esse instrumento, faça dessa autoavaliação um momento de aprendizado também.

**Simulado Parcial:** é composto por cinco questões de múltipla escolha. A frequência será computada se obtiver, no mínimo, 60% de acerto.

**Simulado Geral:** é composto por 10 questões de múltipla escolha e trata de todo o conteúdo trabalhado no respectivo Estudo Dirigido. A frequência será computada se obtiver, no mínimo, 60% de acerto.

Essas atividades são uma preparação para a Avaliação on-line, que será realizada ao final do ED. É através da Avaliação on-line que você obterá a nota referente ao Estudo Dirigido.

Compreendemos que para um bom desempenho na Avaliação on-line, você precisa se preparar, estudar, portanto, essas atividades são seu requisito para computar sua frequência.

## ATENÇÃO

Apenas nesses simulados o sistema permite até 10 (dez) tentativas na busca da resposta correta para cada questão de múltipla escolha. Fique atento!

**Avaliação on-line:** ao final do semestre, você realizará, como requisito obrigatório, também via AVA, uma Avaliação on-line. Essa avaliação é composta por 10 (dez) questões objetivas, baseadas nas atividades trabalhadas e também deve ser realizada nos prazos determinados no calendário para que seja considerada como válida. Você poderá revisar suas respostas antes de finalizar e enviar sua avaliação. Aproveite essa chance para conferir os conteúdos e analisar se suas respostas estão de acordo com seus estudos.

O seu desempenho nessa avaliação resultará na nota final do ED. Essa avaliação não prevê Prova de Segunda Chamada, Prova Substitutiva e nem Exame Final, considerando que o período de realização contempla mais de um dia. Caso você esteja realizando mais de um ED no semestre, você poderá realizar as avaliações em dias diferentes, de acordo com o cronograma.

Ao final, para ser considerado aprovado, você deverá obter frequência igual ou superior a 75% (setenta e cinco por cento) e nota igual ou superior a 6,0 (seis) na Avaliação on-line. Em caso de reprovação, você acumulará o respectivo ED para o próximo semestre. É importante lembrar que os Estudos Dirigidos são atividades complementares obrigatórias, desse modo, você precisará cumprir todas as etapas previstas para conclusão do seu curso.



# FORMAÇÃO GERAL

## (ED - Formação de Professores)

Temáticas	Técnicas de Ensino
ED – Formação de Professores (Cursos de Licenciatura)	Leitura
	Cultura escolar
	Altas expectativas
	Investigação

Este ED foi desenvolvido em parceria com a Fundação Lemann, organização líder na formação de docentes no Brasil e dedicada a oferecer educação de qualidade para as crianças brasileiras. Com a realização das atividades deste ED, você poderá:

**Habilidade 1:** Entender o conceito e a estrutura para planejar uma boa aula.

**Habilidade 2:** Entender técnicas pedagógicas de ensino durante a observação da sala de aula.

Nesta etapa, você poderá escolher uma dentre as 4 (quatro) opções de técnicas de ensino que estarão disponíveis. Escolha uma técnica de ensino e realize todas as atividades previstas até o fim do semestre.





# Composição das atividades, frequência e nota

O ED – Formação de Professores inicia com a Habilidade 1, na qual você aprenderá conteúdos relacionados com a prática profissional do professor. Nela, você deverá cumprir as seguintes atividades:

Atividade	Composição Frequência	Critérios
Multimídia 1	7,5 %	Visualizar todo o conteúdo
Discursiva 1	25 %	Válida – maior ou igual 60%
Simulado Parcial	15 %	Acerto maior ou igual a 60%

Na Habilidade 2, você escolherá uma das técnicas de ensino e realizará todo o conjunto de atividades para alcançar frequência. Por exemplo: se você escolher a técnica de ensino Leitura, deverá realizar todas as atividades (Atividade Multimídia 2 + Atividade Discursiva 2 + Simulado Geral) para obter a somatória de frequência necessária para aprovação. É na Habilidade 2 que você complementar as atividades que realizou na Habilidade 1, de acordo com o quadro a seguir:

Atividade	Composição Frequência	Critérios
Multimídia 2	7,5 %	Visualizar todo o conteúdo
Discursiva 2	25 %	Válida – maior ou igual 60%
Simulado Geral	20 %	Acerto maior ou igual a 60%
Avaliação on-line	---	Nota maior ou igual a 6,0

## ATENÇÃO

Para obter a frequência computada, você deverá realizar todas as atividades da técnica de ensino escolhida.

Ao final, para ser considerado aprovado, você terá que ter frequência igual ou superior a 75% (setenta e cinco por cento) e nota igual ou superior a 6,0 (seis) na Avaliação on-line. Em caso de reprovação, você acumulará o respectivo ED para o próximo semestre. É importante lembrar que os Estudos Dirigidos são atividades complementares obrigatórias, desse modo, você precisará cumprir todas as etapas previstas para conclusão do seu curso.

## INTERPOSIÇÃO DE RECURSO DA AVALIAÇÃO ON-LINE

A interposição de recurso é disponibilizada a você para requerer análise do gabarito/questões da Avaliação on-line. O edital de recurso será disponibilizado no Portal do Aluno a partir do primeiro dia da Avaliação on-line, com orientações para preenchimento e protocolo. Serão analisados apenas recursos da Avaliação on-line dos Estudos Dirigidos, bem como aqueles que atenderem às instruções previstas no Edital.





# **ORIENTAÇÕES SOBRE PLÁGIO**

# ORIENTAÇÕES SOBRE PLÁGIO

O plágio acadêmico configura-se quando um aluno utiliza, seja da internet, revista ou livros, ideias, frases ou conceitos do autor que as formulou e as publicou, sem citá-lo como fonte de pesquisa, omitindo o devido crédito ao outro autor.

Para evitar o plágio, procure:

- dar crédito ao utilizar ideias de outras pessoas, opinião ou teoria;
- informar a referência ao mencionar estatísticas, gráficos, desenhos, trechos de qualquer informação, entre outros que não são de conhecimento comum;
- utilizar aspas (") em palavras escritas ou faladas por outros autores;
- obedecer às normas bibliográficas da ABNT para o uso de citações no trabalho.

Todas as atividades que você enviar serão submetidas à verificação de plágio. No caso do tutor constatar alta incidência de semelhanças entre o seu texto e outras publicações existentes, sua atividade será invalidada. Caso haja tempo hábil para republicação, o tutor permitirá uma nova tentativa. É importante sempre realizar suas postagens com antecedência para evitar maiores transtornos.

Você pode utilizar softwares de varredura que procuram por semelhanças em seu texto e mostram se você fez a citação de forma correta. Em caso de dúvidas, consulte o Manual de Orientações sobre o Plágio, disponível em seu AVA e contate o seu tutor.



The background is a collage of time-related imagery. It includes several clock faces with numbers and hands, some of which are partially obscured by a large, diagonal blue band. Below the band, a calendar grid is visible, showing days of the week (F, S, S, M, T, W, T, F) and dates (3, 4, 7, 8, 10, 11, 14, 15, 16, 17, 18, 20, 21, 22, 23, 24, 25, 27, 28, 31). The word "PRAZOS" is centered in a white box on the blue band.

# PRAZOS

# PRAZOS

No início do semestre, será disponibilizado em seu AVA o Estudo Dirigido que você deverá cursar de acordo com a matriz curricular do seu curso. Desse modo, você deve realizar todas as atividades previstas obedecendo ao cronograma disponível no AVA. O tutor tem o prazo de 7 (sete) dias úteis para realizar a avaliação das atividades publicadas. Procure realizar suas postagens sempre com antecedência para que tenha a oportunidade de corrigir eventuais problemas nas atividades discursivas. Quanto mais cedo você realizar a postagem, mais tempo terá para corrigir os apontamentos do tutor. Aproveite essa chance e não deixe para o final do prazo. As atividades enviadas nos 7 (sete) dias úteis finais dos prazos estabelecidos no cronograma serão corrigidas, entretanto, não haverá possibilidade de republicação.

Após o término do prazo, o ambiente não aceitará novos envios. Assim sendo, não serão aceitas atividades enviadas por e-mail, mensagem, comentário ou qualquer outra forma que não seja através do espaço destinado para esse fim.

A comunicação com seu tutor será realizada através do sistema de mensagens do próprio ambiente. É através desse canal de comunicação que você poderá sanar suas dúvidas e obter as orientações necessárias para a elaboração de sua atividade. O tutor retornará as mensagens no prazo máximo de 2 (dois) dias úteis após o seu recebimento.

## ATENÇÃO

Os tutores não respondem a e-mails ou outras formas de contato fora do Ambiente Virtual de Aprendizagem.

Esperamos que essas informações sirvam como base para o desenvolvimento de suas atividades nos Estudos Dirigidos durante todo o semestre. Caso tenha qualquer dúvida, consulte o seu tutor através do sistema de mensagens do AVA. O tutor está à disposição para atender você durante todo o semestre. Sem dúvida, juntos realizarão um grande trabalho.

Bons estudos!

## CRONOGRAMA REVISÃO DE CONHECIMENTOS PRÉVIOS

Língua Portuguesa	Ciências Biológicas	Matemática
ED - Gramática	ED – Genética e Qualidade de Vida	ED - Lógica Matemática
ED - Interpretação de Textos		ED - Funções
ED - Comunicação Oral e Escrita		ED - Álgebra e Geometria

TAREFA	Início	Término
Divulgação do ED	03/08/2016	07/12/2016
Lista 1	10/08/2016	27/11/2016
Lista 2	10/08/2016	27/11/2016
Lista 3	10/08/2016	27/11/2016
Lista 4	17/08/2016	27/11/2016
Lista 5	24/08/2016	27/11/2016
Lista 6	31/08/2016	27/11/2016
Avaliação on-line	01/12/2016	07/12/2016
Divulgação das notas e frequência	-	16/12/2016



## CRONOGRAMA FORMAÇÃO GERAL

EDs de Formação Geral	Início	Término
Divulgação do ED	03/08/2016	07/12/2016
Atividade Multimídia	10/08/2016	27/11/2016
Discursiva 1- Empregabilidade	10/08/2016	05/10/2016
Discursiva 1 - Formação de Professores	10/08/2016	05/10/2016
Discursiva 1 - Educação Ambiental	10/08/2016	05/10/2016
Discursiva 1 - Políticas Públicas	10/08/2016	06/10/2016
Discursiva 1 - Democracia, Ética e Cidadania	10/08/2016	06/10/2016
Discursiva 1 - Ciência, Tecnologia e Sociedade	10/08/2016	06/10/2016
Discursiva 1 - Responsabilidade Social	10/08/2016	06/10/2016
Guia de Resposta Discursiva 1	-	07/10/2016
Atividade Multimídia - Formação de Professores	29/09/2016	27/11/2016
Discursiva 2 - Empregabilidade	29/09/2016	09/11/2016
Discursiva 2 - Formação de Professores	29/09/2016	09/11/2016
Discursiva 2 - Educação Ambiental	29/09/2016	09/11/2016
Discursiva 2 - Políticas Públicas	29/09/2016	10/11/2016
Discursiva 2 - Democracia, Ética e Cidadania	29/09/2016	10/11/2016
Discursiva 2 - Ciência, Tecnologia e Sociedade	29/09/2016	11/11/2016
Discursiva 2 - Responsabilidade Social	29/09/2016	11/11/2016
Guia de Resposta Discursiva 2	-	27/11/2016
Simulado Parcial	29/09/2016	27/11/2016
Simulado Geral	29/09/2016	27/11/2016
Avaliação on-line	01/12/2016	07/12/2016
Divulgação das Notas e Frequência	-	16/12/2016





# **ANEXOS MANUAL DE UTILIZAÇÃO DO AVA**

# MANUAL DE UTILIZAÇÃO DO AVA

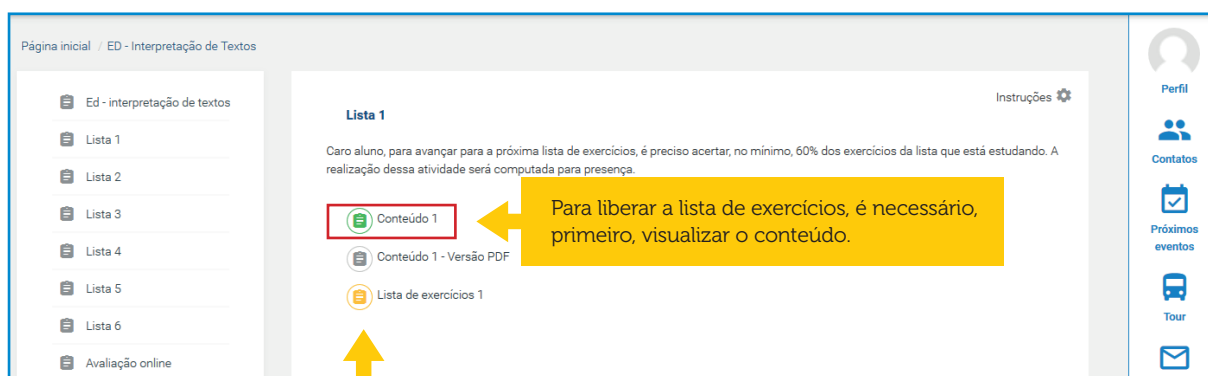
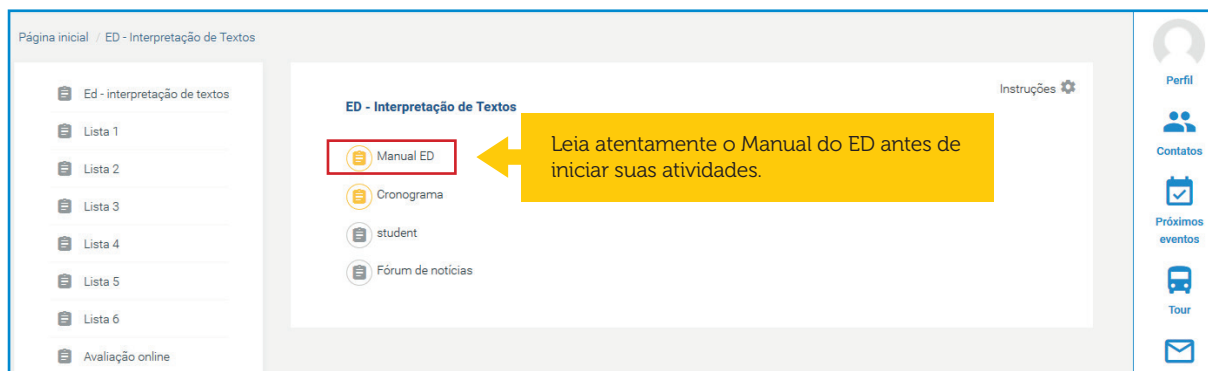
Na sua área de aluno, acesse o ícone referente ao Estudo Dirigido.

Na página inicial de acesso ao Estudo Dirigido, selecione a temática que está inscrito.

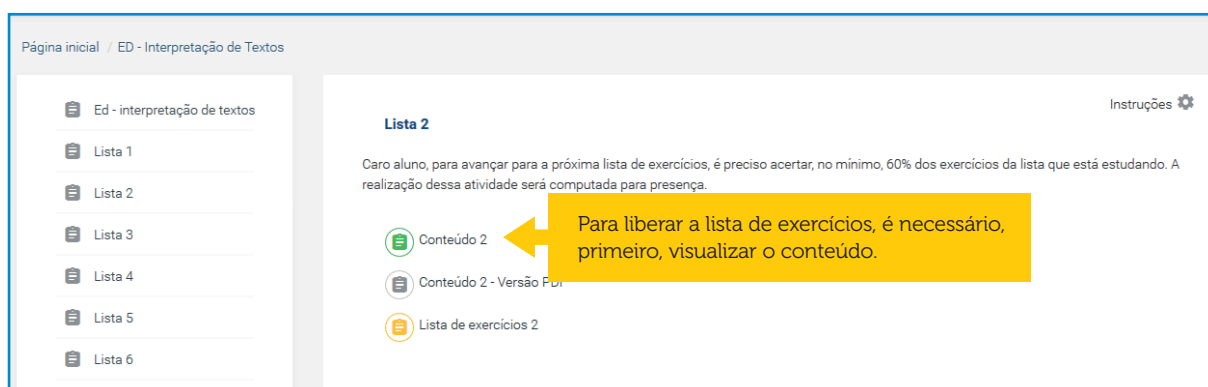


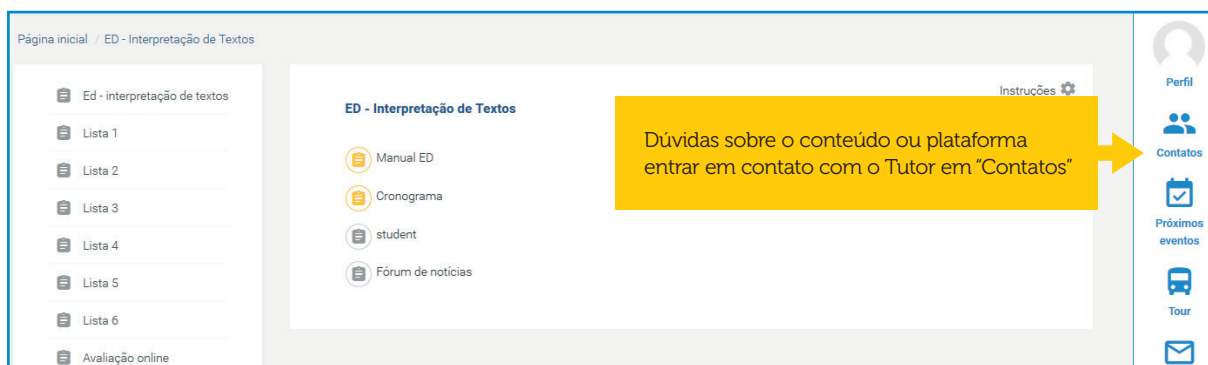
Exemplo: Para os EDs de Conhecimentos Prévios

Língua Portuguesa	Ciências Biológicas	Matemática
ED - Gramática	ED – Genética e Qualidade de Vida	ED - Lógica Matemática
ED - Interpretação de Textos		ED - Funções
ED - Comunicação Oral e Escrita		ED - Álgebra e Geometria



A próxima lista estará disponível se o aluno obter aproveitamento igual ou superior a 60% na lista realizada.





## AVALIAÇÃO ON-LINE

Na realização da avaliação on-line:

1) Você tem uma única tentativa para a Avaliação on-line. O sistema permite revisar as questões, pressionando o botão "Retornar à tentativa" ou selecionando o número da questão que deseja revisar (Exemplo: 1, 2, 3, etc.), desde que não selecione a opção "Enviar tudo e terminar".

**AVA | Ambiente Virtual de Aprendizagem**

Página inicial | ED - Comunicação Oral e Escrita | Avaliação online | Avaliação On line | Visualização prévia | Resumo de tentativas

**Avaliação On line**

**Resumo de tentativas**

Pergunta	Status
1	Ainda não respondida
2	Ainda não respondida
3	Ainda não respondida
4	Ainda não respondida
5	Ainda não respondida
6	Ainda não respondida
7	Ainda não respondida
8	Ainda não respondida
9	Ainda não respondida
10	Ainda não respondida

Para visualizar as questões, clique no link do número.

Retorna para última questão que você visualizou.

Se optar em "enviar tudo e terminar", será mostrado o gabarito da questão sem direito a alterar sua resposta.

Retornar à tentativa

Enviar tudo e terminar

2) Caso você selecione o botão **"Retornar à tentativa"**, será direcionado para a última questão disponível, navegando pela numeração que deseja revisar, pressionando o número da questão. Caso o acesso seja interrompido, você poderá acessar novamente e voltar na questão onde parou.

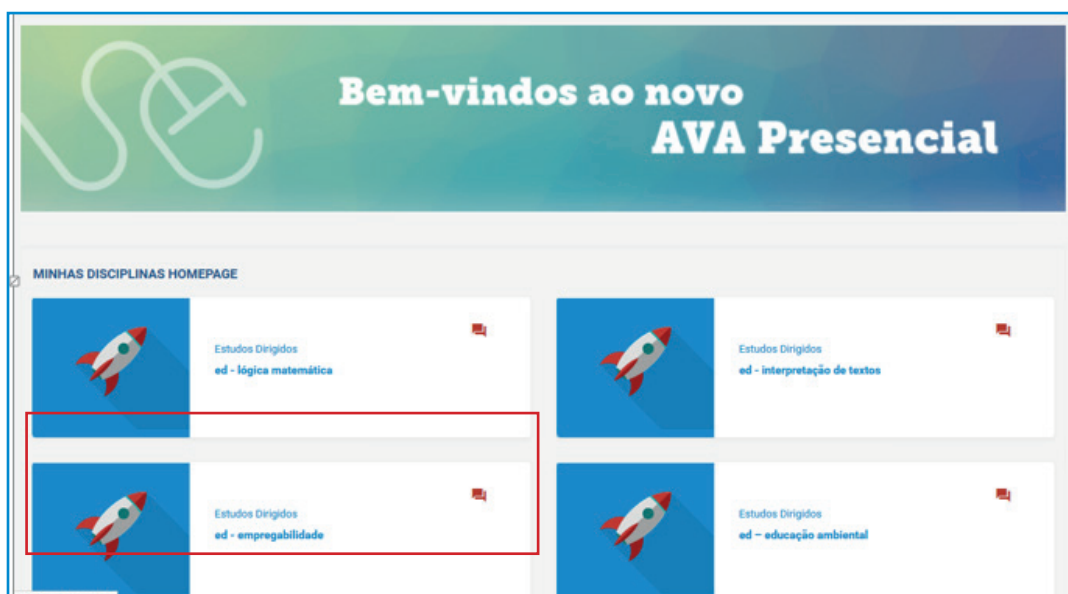
3) Reiteramos o aviso contido no item 1, ao selecionar a opção "Enviar tudo e terminar", mesmo que dentro do período de realização das atividades, não será mais permitido modificar as respostas salvas. O próprio sistema avisará se você deseja confirmar essa opção com a seguinte mensagem **"Uma vez enviada, você não poderá alterar as respostas para essa tentativa"**.

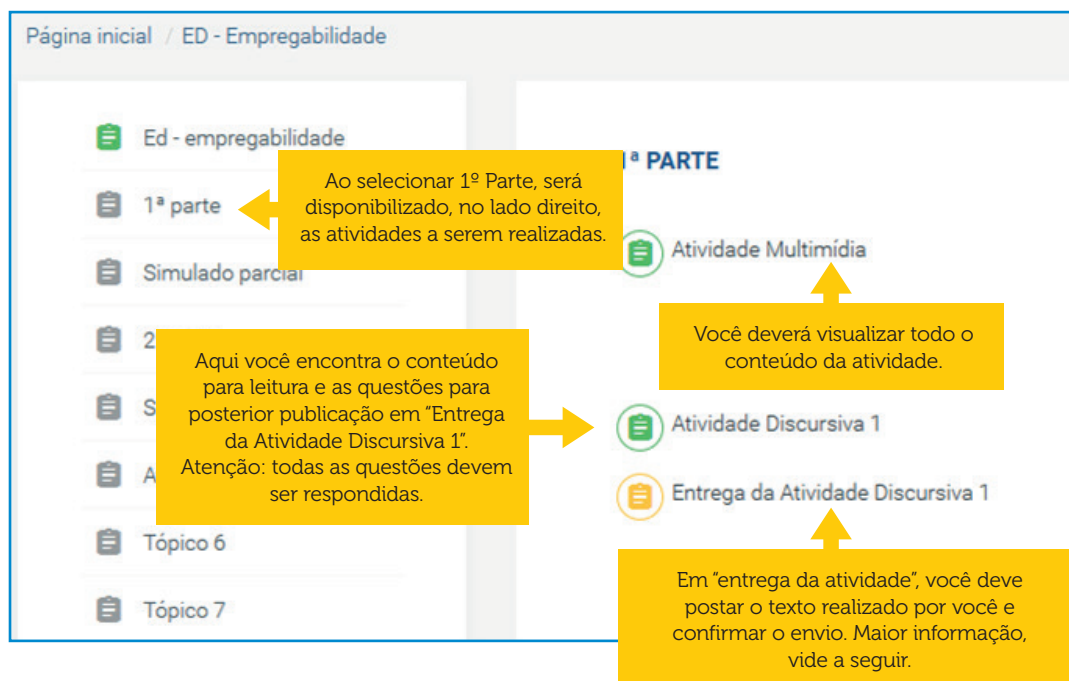
4) Após finalizada sua única tentativa, o sistema permite que você visualize as questões respondidas, bem como os erros e acertos de cada questão, constando a nota final obtida no questionário.



**Exemplo:** Para os EDs de Formação Geral

Depois de escolher o tema de seu ED, você encontrará as informações sobre seu ED de Formação Geral, como materiais de apoio e atividades a serem desenvolvidas.





Para a entrega das Atividades Discursivas:

- Quando pressionar "Salvar", o sistema abrirá uma caixa de diálogo para escolha **"Continuar editando o trabalho"** ou **"Enviar para Avaliação"**.
- Em "Continuar editando o trabalho", o tutor não poderá avaliá-lo, ou seja, enquanto não finalizar o envio do trabalho, o tutor não poderá realizar a avaliação.
- Ao clicar em "Enviar para Avaliação", uma tela será aberta com a seguinte pergunta: "Tem certeza que deseja enviar seu trabalho para a Avaliação?" Ao confirmar, você entregará o seu trabalho para avaliação do tutor.

Enviar tarefa em definitivo

Tem certeza de que deseja enviar seu trabalho para a Avaliação ? Caso sim, clique em: Enviar para Avaliação;  
Caso não, clique em: Continuar editando o trabalho;

- Por se tratar de um trabalho intelectual, será solicitado a você que confirme a autenticidade da autoria. Caso o trabalho apresente alto índice de similaridade com outros conteúdos disponíveis na internet, sua atividade será invalidada. Serão corrigidos apenas os trabalhos que tenham declarado sua autenticidade.

- Antes de enviar o trabalho, acesse o Manual de Orientações sobre o Plágio disponível no AVA.

Enviar tarefa em definitivo

\* ☒ Plágio é definido como o processo de copiar ou imitar obras (livros, artigos, trabalhos acadêmicos, imagens, fotos etc.) parcial ou integralmente, inéditas ou publicadas, apresentando-as como originais sem a devida citação. Para que uma obra seja protegida por lei, não é necessário que ela tenha registro. Assim, as obras disponibilizadas em sites na internet também devem ter seus direitos autorais preservados. Portanto, é importante que você nunca se esqueça de fazer referência ao autor e à obra em qualquer meio de disseminação de conhecimento, citando-os corretamente, sempre que utilizar um texto que não é de sua autoria ou é de sua autoria, mas já foi publicado anteriormente. Plágio não serão considerados.

Tem certeza de que deseja enviar seu trabalho para a classificação? Você não será capaz de fazer mais modificações.

Este formulário contém campos obrigatórios marcados com \*

Página inicial / ED - Empregabilidade

Ed - empregabilidade

1ª parte

Simulado parcial

2ª parte

Simulado geral

Avaliação online

Tópico 6

Tópico 7

1ª PARTE

Atividade Discursiva 1

Atividade Discursiva 1

No Simulado Parcial e Geral, você poderá navegar entre as questões. Mais informações, vide a seguir.

A Avaliação on-line será disponibilizada conforme calendário no manual. Você tem uma única tentativa. Mais informações vide a seguir.



## SIMULADOS

Nos Simulados Parcial e Geral, você poderá navegar em cada pergunta. Para isso, basta clicar no número da pergunta.

Para visualizar as questões, clique no link do número.

Pergunta	Status
<a href="#">1</a>	Resposta salva
<a href="#">2</a>	Resposta salva
<a href="#">3</a>	Resposta salva
<a href="#">4</a>	Resposta salva
<a href="#">5</a>	Resposta salva
<a href="#">6</a>	Resposta salva
<a href="#">7</a>	Resposta salva
<a href="#">8</a>	Resposta salva
<a href="#">9</a>	Resposta salva
<a href="#">10</a>	Resposta salva

Retornar à tentativa

Enviar tudo e terminar

Retorna para última questão que você visualizou.

Se optar em "enviar tudo e terminar", será apresentado o gabarito da questão sem direito a alterar sua resposta.

## AVALIAÇÃO ON-LINE

Na realização da avaliação On-line:

1) Você tem uma única tentativa para a Avaliação on-line. O sistema permite revisar as questões, pressionando o botão “Retornar à tentativa” ou selecionando o número da questão que deseja revisar (Exemplo: 1, 2, 3, etc.), desde que não selecione a opção “Enviar tudo e terminar”.

**Avaliação online**  
**Resumo de tentativas**

Para visualizar as questões, clique no link do número.

Pergunta	Status
1	Ainda não respondida
2	Ainda não respondida
3	Ainda não respondida
4	Ainda não respondida
5	Ainda não respondida
6	Ainda não respondida
7	Ainda não respondida
8	Ainda não respondida
9	Ainda não respondida
10	Ainda não respondida

Retorna para última questão que você visualizou.

Se optar em “enviar tudo e terminar”, será mostrado o gabarito da questão sem direito a alterar sua resposta.

Retornar à tentativa

Enviar tudo e terminar

2) Caso você selecione o botão “Retornar à tentativa”, será direcionado para a última questão disponível, navegando pela numeração que deseja revisar, pressionando o número da questão. Caso o acesso seja interrompido, você poderá acessar novamente e voltar na questão onde parou.

3) Reiteramos o aviso contido no item 1, ao selecionar a opção “Enviar tudo e terminar”, mesmo que dentro do período de realização das atividades, não será mais permitido modificar as respostas salvas. O próprio sistema avisará se você deseja confirmar essa opção com a seguinte mensagem “Uma vez enviada, você não poderá alterar as respostas para essa tentativa”.

4) Após finalizada sua única tentativa, o sistema permite que você visualize as questões respondidas, bem como os erros e acertos de cada questão, constando a nota final obtida no questionário.