



Tutorial SIGAA

Submissão do Relatório Final

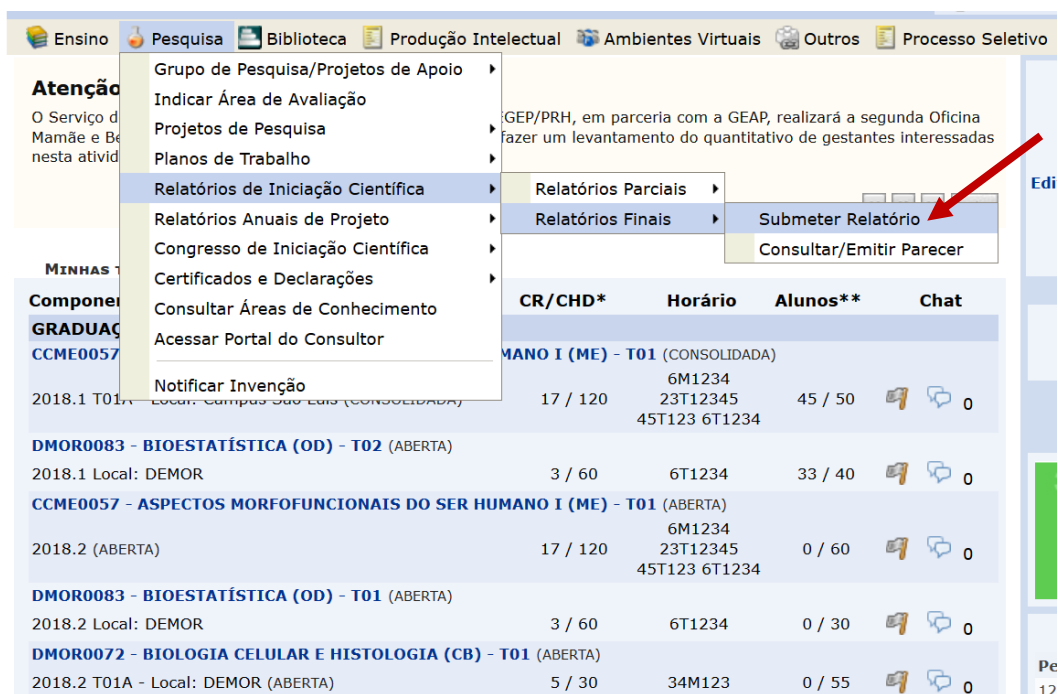
PIBIC

Tutorial SIGAA – Submissão do Relatório Final

PERFIL: DOCENTE

<https://sigaa.ufma.br/sigaa/>

1. Selecione na aba **Pesquisa** do perfil do SIGAA: Relatório de Iniciação Científica > Relatórios Finais > **Submeter Relatório**



The screenshot shows the SIGAA interface with the 'Pesquisa' menu open. The 'Relatórios Finais' sub-menu is selected, and the 'Submeter Relatório' option is highlighted with a red arrow. Below the menu is a table of courses with columns for CR/CHD, Horário, Alunos, and Chat.

| | CR/CHD* | Horário | Alunos** | Chat |
|--|----------|-------------------------------------|----------|------|
| MANO I (ME) - T01 (CONSOLIDADA) | | | | |
| 6M1234 | | | | |
| 23T12345 | | | 45 / 50 | 🗨️ 0 |
| 45T123 6T1234 | | | | |
| DMOR0083 - BIOESTATÍSTICA (OD) - T02 (ABERTA) | | | | |
| 2018.1 Local: DEMOR | 3 / 60 | 6T1234 | 33 / 40 | 🗨️ 0 |
| CCME0057 - ASPECTOS MORFOFUNCIONAIS DO SER HUMANO I (ME) - T01 (ABERTA) | | | | |
| 2018.2 (ABERTA) | 17 / 120 | 6M1234 23T12345 45T123 6T1234 | 0 / 60 | 🗨️ 0 |
| DMOR0083 - BIOESTATÍSTICA (OD) - T01 (ABERTA) | | | | |
| 2018.2 Local: DEMOR | 3 / 60 | 6T1234 | 0 / 30 | 🗨️ 0 |
| DMOR0072 - BIOLOGIA CELULAR E HISTOLOGIA (CB) - T01 (ABERTA) | | | | |
| 2018.2 T01A - Local: DEMOR (ABERTA) | 5 / 30 | 34M123 | 0 / 55 | 🗨️ 0 |

2. Selecione o plano de trabalho vinculado ao relatório final

UFMA - SIGAA - Sistema Integrado de Gestão de Atividades Acadêmicas Tempo de Sessão: 01:30 SAIR


[Alterar vínculo](#) Semestre atual: 2018.1

Módulos Caixa Postal Abrir Chamado
Menu Docente Alterar senha Ajuda

PORTAL DO DOCENTE > ENVIO DE RELATÓRIO FINAL DE INICIAÇÃO À PESQUISA

Bem-vindo ao envio de relatórios finais.

Abaixo estão listados os seus planos de trabalho em andamento. Clique na seta para acessar o formulário de envio do relatório final para o plano de trabalho escolhido.


 **Enviar Relatório**

| MEUS PLANOS DE TRABALHO | | | | |
|-------------------------|------------|----------------------|---------------------|----------------------|
| Título | Orientador | Cota | Modalidade | Relatório submetido? |
| PROJETO | | PIBIC_COTA_2017-2018 | [PIBIC] FAPEMA (IC) | Não |

1 plano(s) de trabalho encontrado(s)

Portal do Docente

SIGAA | Núcleo de Tecnologia da Informação - UFMA - localhost.localdomain - v3.7.29-662



Estarão disponíveis todos os planos de trabalhos vinculados ao perfil do docente orientador.

Clique na seta verde localizada no lado direito do plano de trabalho.

3. Preencha o resumo, palavras-chave e envie o arquivo do relatório final em formato .pdf

UFMA - SIGAA - Sistema Integrado de Gestão de Atividades Acadêmicas Tempo de Sessão: 01:30 SAIR

GERALDO BRAZ JUNIOR [Alterar vínculo](#) Semestre atual: 2018.1

DEPARTAMENTO DE INFORMÁTICA/CCET (21.14) Módulos Caixa Postal Abrir Chamado

PORTAL DO DOCENTE > RELATÓRIO FINAL DE INICIAÇÃO CIENTÍFICA Menu Docente Alterar senha Ajuda

Bem-vindo ao Cadastro de Relatório Final de Iniciação à Pesquisa.

Qual a diferença entre *Apenas Gravar* e *Gravar e Enviar*?

Apenas Gravar: Salva o que você digitou até o momento, mas não o submete. É apenas um rascunho. Sendo assim, você pode terminar o seu relatório em um outro momento, podendo parar e continuar quantas vezes for necessário.

Mas atenção com relação ao prazo de envio, se o relatório não for enviado dentro do prazo informado no calendário acadêmico você não poderá mais enviar este relatório.

Gravar e Enviar: Envia o relatório para que seja emitido um parecer. Depois desta etapa você não poderá mais editar o texto. Use esta opção somente quando seu relatório estiver pronto.

Muito cuidado para não perder o prazo de envio que é até 15/08/2018.

Regras Gerais de elaboração de Relatório Final:

- Relatório do bolsista (relativo ao período de 1º de agosto de 2017 a 31 de julho de 2018), em formato pdf, com no máximo 25 páginas;
- Em Papel A4, margem esquerda e superior de 3 cm, margem direita e inferior de 2 cm, espaçamento entre linhas de 1,5;
- Fonte Arial, tamanho 12 (exceto quando for utilizado citações com mais de três linhas, notas de rodapé, paginação e legendas de ilustrações e tabelas que precisam ser digitadas em tamanho menor);
- Contendo: Resumo; Introdução; Justificativa; Objetivos; Metodologia; Resultados; Conclusões; Referências bibliográficas.

Modelo de relatório baseado nas normas para submissão ao Prêmio Destaque na Iniciação Científica e Tecnológica (CNPq).

(x) fechar ajuda

RELATÓRIO FINAL DE INICIAÇÃO CIENTÍFICA

Discente:
Orientador:
Título do Plano de Trabalho:
Projeto:
Última alteração em:

CAMPOS DO RELATÓRIO

Você deverá inserir o texto preparado para o caderno de resumos do Seminário de Iniciação (SEMIC), que será submetido através da plataforma SIGAA. O resumo deve sintetizar os principais aspectos do plano de trabalho, e deve ser elaborado entre 1.500 e 2.500 caracteres, com espaços.

Resumo (Este campo será utilizado como base para o resumo do CIC)

Digite seu resumo aqui

2500/2500

Palavras-Chave (insira aqui 3 palavras-chave separadas por ponto - campo limitado a 70 caracteres)

Arquivo referente ao Relatório Final (O arquivo deve obedecer as regras citadas acima)

Selecione arquivo... Nenhum arquivo selecionado.

Arquivo do Plano Salvo anteriormente: [::Visualizar arquivo](#)

Portal do Docente

SIGAA | Núcleo de Tecnologia da Informação - UFMA - localhost.localdomain - v3.7.29-662

Selecione o arquivo do relatório final em formato .pdf



Normas para elaboração do resumo:

- O resumo deve sintetizar os principais aspectos do relatório final, e deve ser elaborado entre 1.500 e 2.500 caracteres, com espaços. O texto submetido será utilizado para a elaboração do caderno de resumos do Seminário de Iniciação (SEMIC).
- Palavras-chave: (Inclua 3 palavras-chave separadas por ponto)

Normas para elaboração de Relatório Final:

- Relatório do bolsista (relativo ao período de agosto de 2017 a julho de 2018), em formato pdf, com no máximo 25 páginas;
- Em Papel A4, margem esquerda e superior de 3 cm, margem direita e inferior de 2 cm, espaçamento entre linhas de 1,5;
- Fonte Arial, tamanho 12 (exceto quando for utilizado citações com mais de três linhas, notas de rodapé, paginação e legendas de ilustrações e tabelas que precisam ser digitadas em tamanho menor);
- Contendo: Resumo; Introdução; Justificativa; Objetivos; Metodologia; Resultados; Conclusões; Referências bibliográficas;
- Anexos e apêndices podem ser incluídos, se necessário.

4. Grave e envie o resumo e arquivo do relatório final

UFMA - SIGAA - Sistema Integrado de Gestão de Atividades Acadêmicas Tempo de Sessão: 01:30 SAIR

GERALDO BRAZ JUNIOR [Alterar vínculo](#) Semestre atual: 2018.1

DEPARTAMENTO DE INFORMÁTICA/CCET (21.14) Módulos Caixa Postal Abrir Chamado

PORTAL DO DOCENTE > RELATÓRIO FINAL DE INICIAÇÃO CIENTÍFICA Menu Docente Alterar senha Ajuda

Bem-vindo ao Cadastro de Relatório Final de Iniciação à Pesquisa.

Qual a diferença entre *Apenas Gravar* e *Gravar e Enviar*?

Apenas Gravar: Salva o que você digitou até o momento, mas não o submete. É apenas um rascunho. Sendo assim, você pode terminar o seu relatório em um outro momento, podendo parar e continuar quantas vezes for necessário.

Mas atenção com relação ao prazo de envio, se o relatório não for enviado dentro do prazo informado no calendário acadêmico você não poderá mais enviar este relatório.

Gravar e Enviar: Envia o relatório para que seja emitido um parecer. Depois desta etapa você não poderá mais editar o texto. Use esta opção somente quando seu relatório estiver pronto.

Muito cuidado para não perder o prazo de envio que é até 15/08/2018.

Regras Gerais de elaboração de Relatório Final:

- Relatório do bolsista (relativo ao período de 1º de agosto de 2017 a 31 de julho de 2018), em formato pdf, com no máximo 25 páginas;
- Em Papel A4, margem esquerda e superior de 3 cm, margem direita e inferior de 2 cm, espaçamento entre linhas de 1,5;
- Fonte Arial, tamanho 12 (exceto quando for utilizado citações com mais de três linhas, notas de rodapé, paginação e legendas de ilustrações e tabelas que precisam ser digitadas em tamanho menor);
- Conteúdo: Resumo; Introdução; Justificativa; Objetivos; Metodologia; Resultados; Conclusões; Referências bibliográficas.

Modelo de relatório baseado nas normas para submissão ao Prêmio Destaque na Iniciação Científica e Tecnológica (CNPq).

(x) fechar ajuda

RELATÓRIO FINAL DE INICIAÇÃO CIENTÍFICA

Discente:
Orientador:
Título do Plano de Trabalho:
Projeto:
Última alteração em:

CAMPOS DO RELATÓRIO

Você deverá inserir o texto preparado para o caderno de resumos do Seminário de Iniciação (SEMIC), que será submetido através da plataforma SIGAA. O resumo deve sintetizar os principais aspectos do plano de trabalho, e deve ser elaborado entre 1.500 e 2.500 caracteres, com espaços.

Resumo (Este campo será utilizado como base para o resumo do CIC)

Lorem ipsum dolor sit amet, consectetur adipiscing elit. Ut varius finibus lectus, at commodo lorem molestie in. Sed libero nisi, ultricies et diam sed, rhoncus imperdiet iacus. Phasellus arcu mi, maximus vitae fringilla sit amet, fringilla ac massa. Sed in lorem cursus, euismod erat quis, scelerisque turpis. Praesent posuere eleifend ultrices, in hac habitasse platea dictumst. Vestibulum vehicula sem ex, vitae aliquet nisi elementum quis. Cras eget sapien commodo, sodales velit quis, maximus purus. Praesent posuere eros et auctor blandit. Nulla vel felis ut nulla gravida condimentum vel a magna. Vestibulum tempus, diam ut sodales pharetra, dui mauris rutrum erat, vitae viverra felis metus a dui.

Nunc non malesuada lorem. Quisque turpis turpis, porta vitae nibh eu, venenatis tincidunt sapien. Fusce nec ligula hendrerit, tincidunt nunc sit amet, condimentum velit. Vivamus sodales tellus ut dolor auctor, nec tempus risus ullamcorper. Fusce in pellentesque enim. Proin viverra hendrerit maximus. Vestibulum malesuada in nibh at pellentesque. Sed eget tellus volutpat, facilisis mauris nec, bibendum lorem. Nullam vestibulum eros ornare, pulvinar enim eu, suscipit neque. Integer ullamcorper, nisi nec aliquam ullamcorper, sem sapien finibus purus, sed sagittis sapien quam ultrices mi. Fusce scelerisque fringilla leo sit amet accumsan. Nunc at pharetra neque.

Mauris et diam ut sapien tincidunt bibendum. Curabitur sodales nulla eu lacinia eleifend. Quisque sit amet quam id justo cursus sollicitudin non suscipit nibh. Integer pulvinar tortor quam, sed gravida ligula rutrum ut. Nulla lobortis sed lectus molestie sodales. Lorem ipsum dolor sit amet, consectetur adipiscing elit. Donec tincidunt leo eget diam volutpat auctor. Etiam pellentesque nibh vel molestie eleifend. Phasellus volutpat tempus rhoncus. Sed at varius arcu. Proin sed eleifend turpis, in tincidunt elit. Mauris sollicitudin nulla id diam posuere tristique. Lorem ipsum dolor sit amet, consectetur adipiscing elit. Nam rhoncus dolor id justo iaculis, nec blandit nunc sagittis. Ut vestibulum sodales tincidunt. Sed porttitor risus viverra lectus ultrices, in suscipit mi congue.

Donec rutrum lacus in enim ullamcorper placerat. Nulla scelerisque suscipit dui, nec viverra massa suscipit vel. Quisque at velit eros. Sed eleifend ante ut turpis facilisis, eget luctus velit molestie. Ut aliquet vel nulla efficitur laoreet. Curabitur a velit fermentum, volutpat metus nec, rutrum odio. Vestibulum ex augue, mattis

2500/2500

Palavras-Chave (Inclua aqui 3 palavras-chave separadas por ponto - campo limitado a 70 caracteres)

algoritmos; programação; computação

Arquivo referente ao Relatório Final (O arquivo deve obedecer as regras citadas acima)

Selecionar arquivo... Nenhum arquivo selecionado.

Arquivo do Plano Salvo anteriormente: [::Visualizar arquivo](#)

Portal do Docente

SIGAA | Núcleo de Tecnologia da Informação - UFMA - localhost.localdomain - v3.7.29-662

Clique em gravar e enviar

5. Verifique a postagem do relatório final e realize a emissão do parecer para finalizar a submissão.

Obs.: É necessário a emissão do parecer para o relatório final ser enviado à coordenação do PIBIC.

The screenshot shows a web portal with a navigation menu at the top. The menu items are: Ensino, Pesquisa, Biblioteca, Produção Intelectual, Ambientes Virtuais, Outros, and Processo Seletivo. The 'Pesquisa' menu is expanded, showing options like 'Grupo de Pesquisa/Projetos de Apoio', 'Indicar Área de Avaliação', 'Projetos de Pesquisa', 'Planos de Trabalho', 'Relatórios de Iniciação Científica', 'Relatórios Anuais de Projeto', 'Congresso de Iniciação Científica', 'Certificados e Declarações', 'Consultar Áreas de Conhecimento', 'Acessar Portal do Consultor', and 'Notificar Invenção'. The 'Relatórios de Iniciação Científica' option is further expanded to show 'Relatórios Parciais' and 'Relatórios Finais'. The 'Relatórios Finais' option is expanded to show 'Submeter Relatório' and 'Consultar/Emitir Parecer'. A red arrow points to the 'Consultar/Emitir Parecer' button.


| CR/CHD* | Horário | Alunos** | Chat |
|--|---------------|----------|------|
| MANO I (ME) - T01 (CONSOLIDADA) | | | |
| | 6M1234 | | |
| | 23T12345 | 45 / 50 | 0 |
| | 45T123 6T1234 | | |
| DMOR0083 - BIOESTATÍSTICA (OD) - T02 (ABERTA) | | | |
| 2018.1 Local: DEMOR | 6T1234 | 33 / 40 | 0 |
| CCME0057 - ASPECTOS MORFOFUNCIONAIS DO SER HUMANO I (ME) - T01 (ABERTA) | | | |
| 2018.2 (ABERTA) | 6M1234 | | |
| | 23T12345 | 0 / 60 | 0 |
| | 45T123 6T1234 | | |
| DMOR0083 - BIOESTATÍSTICA (OD) - T01 (ABERTA) | | | |
| 2018.2 Local: DEMOR | 6T1234 | 0 / 30 | 0 |
| DMOR0072 - BIOLOGIA CELULAR E HISTOLOGIA (CB) - T01 (ABERTA) | | | |
| 2018.2 T01A - Local: DEMOR (ABERTA) | 34M123 | 0 / 55 | 0 |

6. Clique no ícone a direita para verificar as informações e emitir o parecer.


- Você também pode editar, se necessário.


PORTAL DO DOCENTE > PARECER DE RELATÓRIOS FINAIS DE INICIAÇÃO CIENTÍFICA

RELATORIOS FINAIS DOS PLANOS DE TRABALHO EM ANDAMENTO

| Discente | Projeto de Pesquisa | Data de Envio | Parecer Emitido? | |
|--|---------------------|------------------|------------------|---|
| 2016011457 PEDRO THIAGO CUTRIM DOS SANTOS | PICET214-2016 | 16/07/2018 15:32 | Não |  |

Portal do Docente

Emitir parecer 

Editar 

7. Verifique as informações e rediga o parecer do docente orientador sobre as atividades do discente durante o desenvolvimento das atividades de IC.

UFMA - SIGAA - Sistema Integrado de Gestão de Atividades Acadêmicas Tempo de Sessão: 01:30 SAIR

GERALDO BRAZ JUNIOR [Alterar vínculo](#) Semestre atual: 2018.1

DEPARTAMENTO DE INFORMÁTICA/CCET (21.14) Módulos Caixa Postal Abrir Chamado

[Menu Docente](#) [Alterar senha](#) [Ajuda](#)

PORTAL DO DOCENTE > PARECER DE RELATÓRIOS FINAIS DE INICIAÇÃO CIENTÍFICA

ANALISE O RELATÓRIO ENVIADO E REALIZE A EMISSÃO DO PARECER

Discente: 2016011457 - PEDRO THIAGO CUTRIM DOS SANTOS
Orientador: GERALDO BRAZ JUNIOR
Projeto: PICET214-2016 - Detecção e Diagnóstico de Melanoma através de Deep Features
Data de Envio: 16/07/2018 15:32

RESUMO

Lorem ipsum dolor sit amet, consectetur adipiscing elit. Ut mattis, nibh a fermentum suscipit, ex massa posuere elit, ut feugiat felis nibh nec nunc. Mauris bibendum dolor vel mi pellentesque facilisis bibendum sit amet augue. Nam in sagittis ex, eget venenatis purus. Aliquam eget dui quis ante posuere tempor vel sed elit. Pellentesque sed convallis justo. Nunc efficitur dapibus felis, sed cursus tortor lobortis ac. Pellentesque pharetra eleifend sem, nec sodales tellus molestie et.

Aenean dapibus vestibulum magna sed vestibulum. Nunc venenatis suscipit risus, ac imperdiet lorem posuere in. Nunc et pharetra risus. Donec ac arcu varius, finibus magna in, euismod odio. Morbi convallis imperdiet ultrices. Nunc venenatis pretium accumsan. Aliquam sit amet mauris et nunc aliquam maximus. Nam tempus nulla vitae lectus porta lobortis. In hac habitasse platea dictumst. Quisque vehicula eget magna aliquet auctor. Proin purus felis, mollis tristique viverra vitae, aliquet at orci. Etiam non consectetur dolor, ac mattis dui.

Aliquam sit amet arcu non enim auctor porttitor vitae ac tellus. Cras rutrum quis dui quis dapibus. Nullam congue augue ac orci sollicitudin, non sollicitudin lectus tempor. Curabitur a odio feugiat, ultrices diam sed, dapibus orci. Donec aliquam efficitur tortor non accumsan. Pellentesque elementum sapien ante, at imperdiet sapien hendrerit sit amet. Nullam eu est ac magna pellentesque sollicitudin. Vivamus id lectus laoreet, blandit diam eu, dapibus libero. Interdum et malesuada fames ac ante ipsum primis in faucibus. Donec eget sagittis augue, eget facilisis diam.

Nulla facilisi. Aliquam rutrum turpis eu dolor eleifend faucibus. Etiam malesuada accumsan velit at vestibulum. Donec et elit justo. Aenean lectus quam, porttitor id convallis in, egestas vel tortor. Donec et mauris augue. Sed dolor enim, tincidunt in efficitur eget, consequat vitae felis. Quisque pharetra euismod tellus. Sed condimentum nec magna sit amet convallis. Duis lobortis lobortis mi quis vestibulum. Aenean quis nisl vel elit suscipit elementum. Aliquam erat volutpat. Aenean sagittis magna purus, quis aliquam elit mattis quis. Phasellus sit amet risus ante.

Praesent sodales magna et sem vulputate sagittis. Nunc fermentum iaculis nunc, vitae varius sapien congue ut. Nam imperdiet semper lectus, vitae malesuada mauris molestie a. Nullam ac mi odio. Fusce vel leo nec augue scelerisque lacinia. Sed lacinia vitae tellus id vehicula. Ut lectus augue, viverra at tincidunt eu.

Palavras-chave:
algoritmos; programação; lógica

ARQUIVO DO RELATÓRIO FINAL

[:: Visualizar Relatório Final Arquivo](#)

PARECER

parecer 2018-07 pibic

00021/10000

Arquivo do relatório final

Após redigir o parecer clique em emitir parecer