



TUTORIAL DE CADASTRO DE USUÁRIO

Editando dados, papéis e senha

Para usuário cadastrado em revista e deseja editar os seus dados, papéis ou senha

Passo a passo OJS 3

1) Acesse a revista que você é cadastrado e clique em “Acesso”;

The screenshot shows the top navigation bar of the UFMA journal website. On the right side, there are links for 'Cadastro' and 'Acesso'. A red arrow with the number '1' points to the 'Acesso' link. Below the navigation bar, the page title 'Revista Bibliomar' is displayed, followed by a menu with 'Atual', 'Arquivos', 'Notícias', and 'Sobre'. A search bar with the text 'Buscar' is also present. The main content area is divided into two columns. The left column contains information about the journal, including its mission, ISSN, and periodicity. The right column shows the current edition (RTOM 1.0) and available languages (English, Spanish, French, Italian, Portuguese). At the bottom right, there is a logo for 'Platform & workflow by OJS / PKP'.

Fonte: Printscreen do Portal de Periódicos UFMA, 2022.



2) Preencha os campos de usuário inserindo o seu login e senha;

3) Clique em “Acesso”;

Acesso

Usuário *

xxxxxxx

Senha *

[Esqueceu a senha?](#)

Mantenha-me conectado

Acesso

[Não é um usuário? Registre-se no](#)

[site](#)

Observação:

*(asterisco) indica campo obrigatório



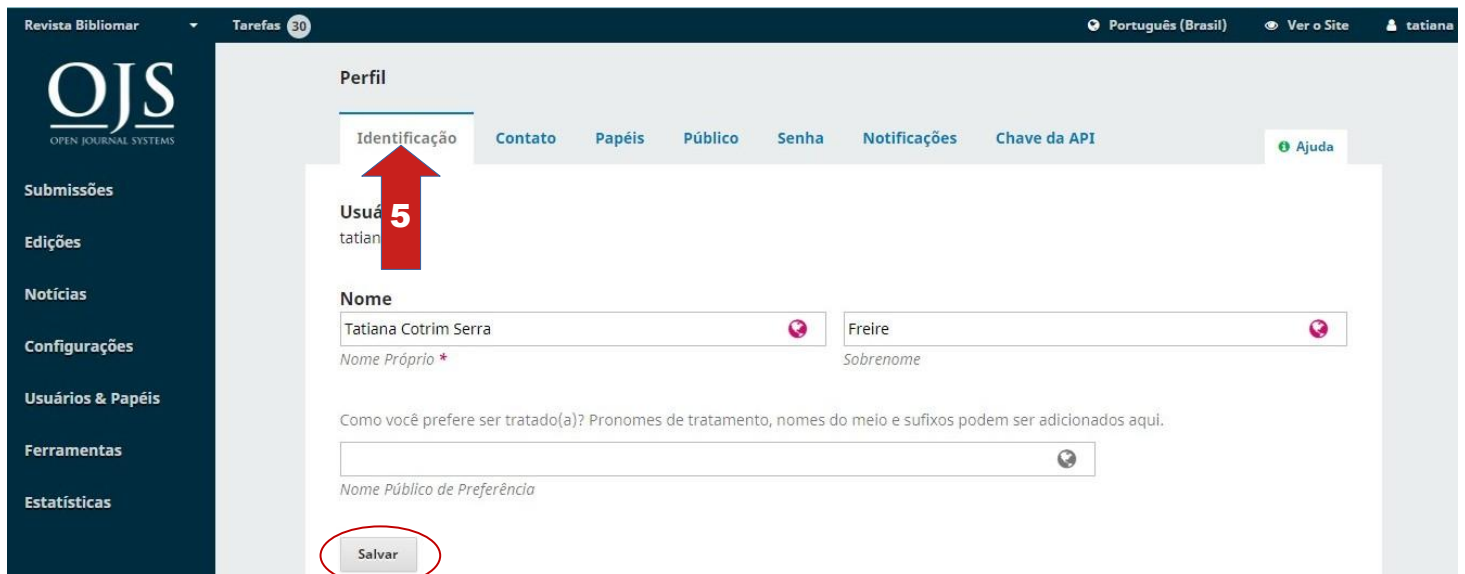
4) No canto superior direito, selecione seu login e depois clique em “Perfil”;



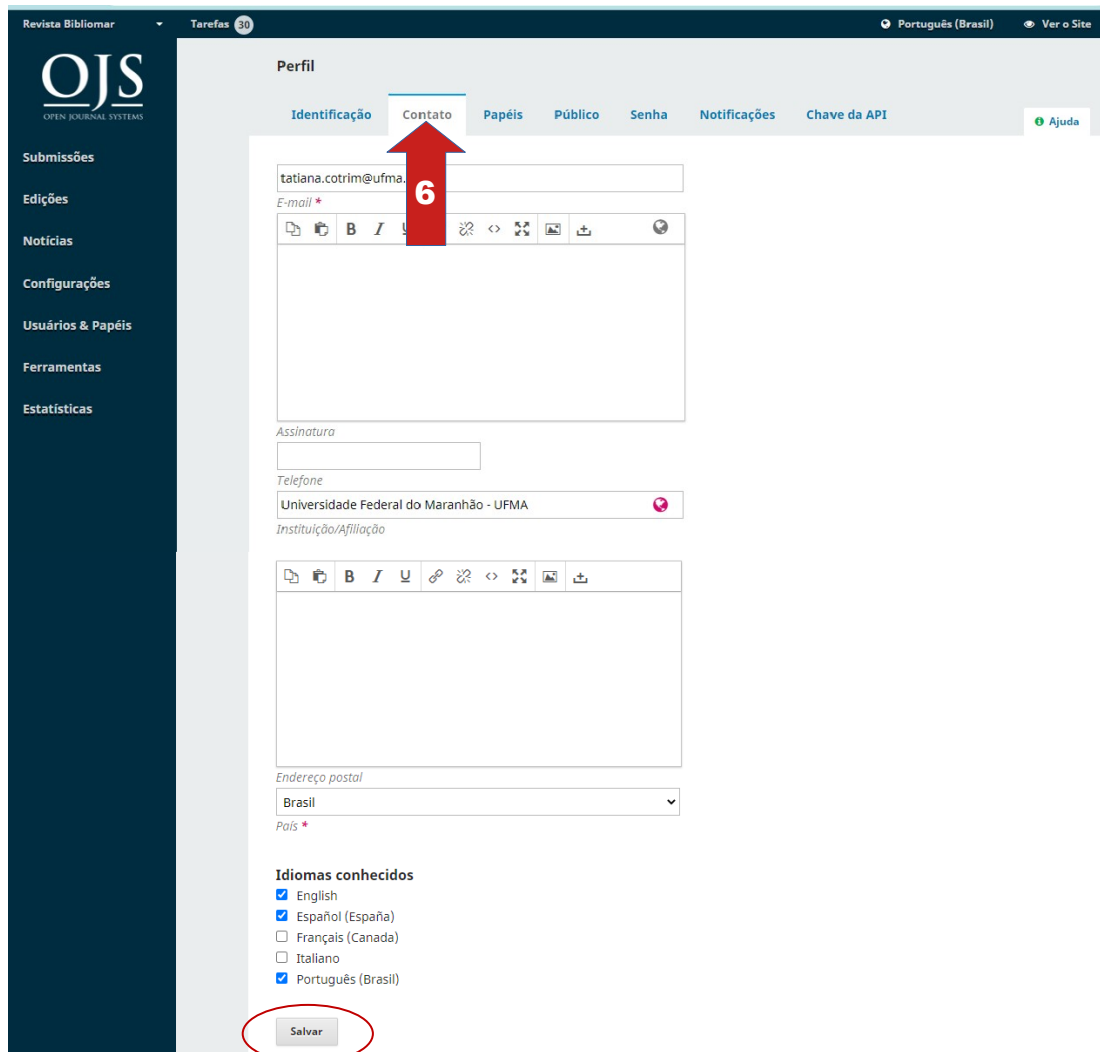
Fonte: Printscreen do Portal de Periódicos UFMA, 2022.

Platform &
workflow by
OJS / PKP

5) Na aba “Identificação”, você pode editar seu nome próprio e sobrenome e depois Salvar;



6) Na aba “Contato”, você pode editar seus dados de contato, idiomas conhecidos e depois Salvar;



- 7) Na aba “Papéis”, você pode alterar os papéis nas revistas que possui cadastro;
- 8) Observe que o usuário logado está cadastrado como Autor e Avaliador. Caso queira desabilitar papéis, basta desmarcar checkbox de Autor ou Avaliador e Salvar;
- 9) Para acessar informações de papéis em outras revistas clique em “**Registrar-se em outras revistas**” para visualizar todas as revistas do Portal e nas revistas que possui cadastro, estará marcado os papéis de seu interesse. Caso queira desabilitar papel, basta desmarcar o checkbox do respectivo papel e depois salvar;
- 10) Se for Avaliador, preencha o campo com as áreas de interesse para avaliação e depois Salvar;

The screenshot displays the user profile page for 'Revista Bibliomar' with the 'Papéis' tab selected. The page includes a sidebar with navigation options like 'Submissões', 'Edições', and 'Notícias'. The main content area shows the user's roles: 'Leitor' (unchecked), 'Autor' (checked), and 'Avaliador' (checked). Below this, there is a section for 'Registrar-se em outras revistas' and a list of journals with their respective roles. The 'Área de interesse para avaliação' field is empty, and the 'Salvar' button is circled in red. Red arrows with numbers 7 through 10 point to the 'Papéis' tab, the 'Autor' and 'Avaliador' checkboxes, the 'Registrar-se em outras revistas' button, the journal list, the evaluation interest field, and the 'Salvar' button respectively.

Revista Bibliomar Tarefas 30 Português (Brasil) Ver o Site

OJS
OPEN JOURNAL SYSTEMS

Submissões
Edições
Notícias
Configurações
Usuários & Papéis
Configurações
Usuários & Papéis
Ferramentas
Estatísticas

Perfil

Identificação Contato **Papéis** Público Senha Notificações Chave da API Ajuda

Papéis

Leitor

Autor

Avaliador

+ Registre-se em outras revistas

Ocultar outras revistas

Afluentes: Revista de Letras e Linguística

Leitor

Autor

Avaliador

Barricadas: Revista de Filosofia e Interdisciplinaridade

Leitor

Autor

Avaliador

Boletim do Laboratório de Hidrobiologia

Leitor

Autor

Avaliador

Área de interesse para avaliação

Salvar

Seus dados são armazenados em concordância com nossa [política de privacidade](#).

* Indica campo obrigatório

Platform & workflow by OJS / PKP

11)Na aba “Público”, você pode enviar/alterar foto, editar resumo da biografia, URL, ORCID ID e depois Salvar;

The screenshot shows the user profile page on the OJS platform. The browser address bar indicates the URL: `periodicos.ufma.br/index.php/cadernosdepesquisa/user/profile`. The page title is "Perfil". The navigation menu includes "Identificação", "Contato", "Papéis", "Público" (highlighted with a red arrow and the number 11), "Senha", "Notificações", and "Chave da API". There is also an "Ajuda" link.

The "Foto" section contains a dashed box with the text "Arraste um arquivo aqui para iniciar o upload" and an "Enviar arquivo" button.

Below the photo section is a rich text editor with a toolbar and the text: "Bibliotecária-Documentalista da Universidade Federal do Maranhão (UFMA), Especialista em Ciência da Informação pela UFMA."

The "Resumo da Biografia" section has an empty text input field.

The "URL" section has an empty text input field.

The "ORCID ID" section has an empty text input field.

A "Salvar" button is circled in red.

At the bottom, there is a note: "Seus dados são armazenados em concordância com nossa [política de privacidade](#)."

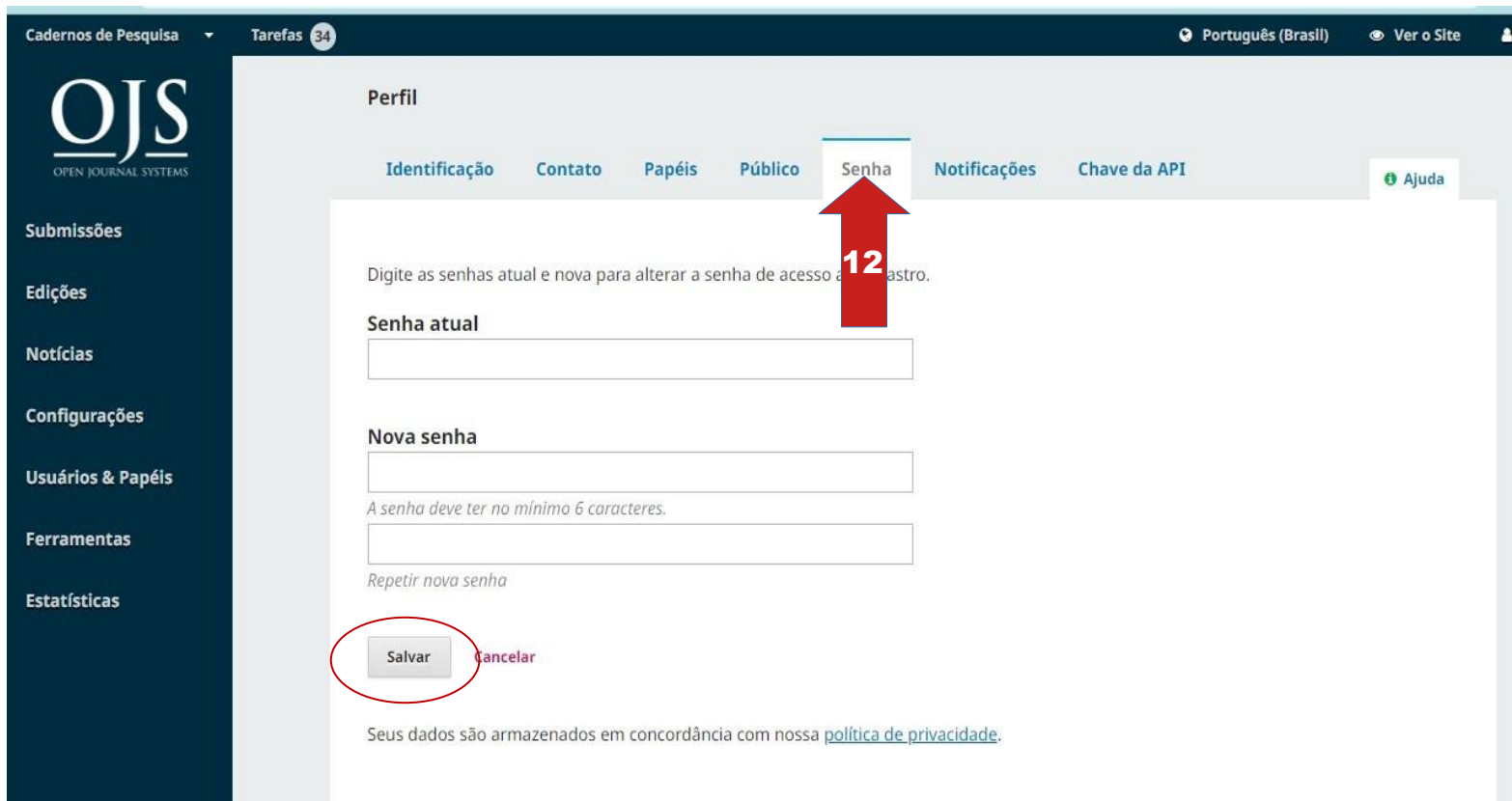
A legend at the bottom left states: "* Indica campo obrigatório".

Fonte: Printscreen do Portal de Periódicos UFMA, 2022.

EDITANDO SENHA

12) Na aba “Senha” você pode mudar sua senha, digitando a senha atual e a nova depois clique em SALVAR para alterar a senha de acesso ao cadastro;

Obs.: A senha deve ter no mínimo 6 caracteres.



The screenshot shows the user profile page in Portuguese. The top navigation bar includes 'Cadernos de Pesquisa', 'Tarefas 34', 'Português (Brasil)', and 'Ver o Site'. The left sidebar lists various user actions like 'Submissões', 'Edições', 'Notícias', 'Configurações', 'Usuários & Papéis', 'Ferramentas', and 'Estatísticas'. The main content area is titled 'Perfil' and contains tabs for 'Identificação', 'Contato', 'Papéis', 'Público', 'Senha', 'Notificações', and 'Chave da API'. The 'Senha' tab is active, and a red arrow with the number '12' points to it. Below the tabs, there is a form with the following elements:

- Instruction: 'Digite as senhas atual e nova para alterar a senha de acesso ao cadastro.'
- Field: 'Senha atual' with an input box.
- Field: 'Nova senha' with an input box.
- Field: A second input box for repeating the new password, with the label 'Repetir nova senha' below it.
- Buttons: 'Salvar' (circled in red) and 'Cancelar'.
- Footer: 'Seus dados são armazenados em concordância com nossa [política de privacidade](#).'

Fonte: Printscreen do Portal de Periódicos UFMA, 2022.

Platform &
workflow by
OJS / PKP

13) Caso você não lembre de sua senha atual, acesse novamente a página inicial da revista e clique em “[Esqueceu a senha?](#)”;

Cadastro Acesso

Revista Bibliomar

Atual Arquivos Notícias Sobre ▾

Q Buscar

Início / Acesso

Acesso

Usuário *

Senha *

[Esqueceu a senha?](#)

Mantenha-me conectado

[Não é um usuário? Registre-se no site](#)

Edição Atual

ATOM 1.0

RSS 2.0

RSS 1.0

Idioma

English

Español (España)

Français (Canada)

Italiano

Português (Brasil)

Open Journal Systems

Fonte: Printscreen do Portal de Periódicos UFMA, 2022.

Platform &
workflow by
OJS / PKP

14) Digite o e-mail do usuário cadastrado e depois clique em “**Redefinir senha**”.

Obs.: Caso não receba o e-mail de retorno do *site*, entre em contato com o suporte do Portal pelo e-mail **periodicoseletronicos@ufma.br** para solicitar uma nova senha.

Cadastro Acesso

Revista Bibliomar

Atual Arquivos Notícias Sobre ▾

Q Buscar

Início / Redefinir senha

Redefinir senha

Por razões de segurança, este sistema envia por e-mail uma nova senha ao usuário cadastrado, em vez de recordar a senha atual.

Digite seu email abaixo para redefinir sua senha. Uma confirmação será enviada para este endereço de e-mail.

E-mail do usuário cadastrado *

14

Redefinir senha

[Não é um usuário? Registre-se no site](#)

Edição Atual

RTOM 1.0

RSP 2.0

RPS 1.0

Idioma

English

Español (España)

Français (Canada)

Italiano

Português (Brasil)

Open Journal Systems

Fonte: Printscreen do Portal do Portal de Periódicos UFMA, 2022.

Platform &
workflow by
OJS / PKP

UNIVERSIDADE FEDERAL DO MARANHÃO
DIRETORIA INTEGRADA DE BIBLIOTECAS

Tutorial elaborado pelas bibliotecárias do Portal de Periódicos UFMA
2022